
Estado Analítico del egresos	



H. Ayuntamiento de Coquimatlan
Administración 2018-2021



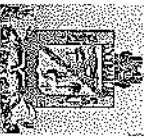


MUNICIPIO DE COQUIMATLAN, COL.
 Sistema Integral de Contabilidad Gubernamental
 ESTADO ANALITICO DEL EJERCICIO DEL PRESUPUESTO DE EGRESOS
 DEL 1 DE JUNIO AL 30 DE JUNIO DE 2020

Análisis por: Fuente de Financiamiento -- Objeto del Gasto

Clave Presupuestaria Descripción
 FF-Of-RF-Cap-Con-Pgen-PEsp

				Apr-Jun-Jun	May-Jun-Jun	DGC-Jun-Jun	Dev-Jun-Jun	Pag-Jun-Jun	SEje-Jun-Jun
01	NO ETIQUETADO			5,274,583.75	165,316.79	685,452.90	4,754,447.64	4,803,085.03	685,452.90
01 01	RECURSOS FISCALES			5,210,349.25	228,178.69	685,452.90	4,753,075.04	4,801,712.43	685,452.90
01 01 01	RECURSOS PROPIOS			5,210,349.25	228,178.69	685,452.90	4,753,075.04	4,801,712.43	685,452.90
01 01 01	SERVICIOS PERSONALES			3,357,061.74	-204,818.82	0.00	3,152,242.92	3,142,267.93	0.00
01 01 01	REMUNERACIONES AL PERSONAL DE CARACTER PERMANENTE			1,652,839.54	20,887.12	0.00	1,673,726.66	1,673,726.66	0.00
01 01 01	SUELDOS BASE AL PERSONAL PERMANENTE			1,652,839.54	20,887.12	0.00	1,673,726.66	1,673,726.66	0.00
01 01 01	SUELDO			1,098,834.45	99,090.52	0.00	1,197,924.97	1,197,924.97	0.00
01 01 01	SOBRE SUELDO			392,404.88	-50,135.13	0.00	342,269.75	342,269.75	0.00
01 01 01	QUINQUENIOS			161,600.21	-28,068.27	0.00	133,531.94	133,531.94	0.00
01 01 01	REMUNERACIONES ADICIONALES Y ESPECIALES			550,242.66	-177,617.36	0.00	372,625.30	372,625.30	0.00
01 01 01	PRIMAS DE VACACIONES, DOMINICAL Y GRATIFICACION DE FIN DE AÑO			277,755.18	-137,418.28	0.00	140,336.90	140,336.90	0.00
01 01 01	PRIMA VACACIONAL			267,755.18	-135,418.28	0.00	132,336.90	132,336.90	0.00
01 01 01	PRIMA DE RIESGO			10,000.00	-2,000.00	0.00	8,000.00	8,000.00	0.00
01 01 01	COMPENSACIONES			272,487.48	-40,199.08	0.00	232,288.40	232,288.40	0.00
01 01 01	COMPENSACIONES			272,487.48	-40,199.08	0.00	232,288.40	232,288.40	0.00
01 01 01	SEGURIDAD SOCIAL			156,725.37	-118,628.61	0.00	38,096.76	38,096.76	0.00
01 01 01	APORTACIONES DE SEGURIDAD SOCIAL			156,725.37	-118,628.61	0.00	38,096.76	38,096.76	0.00
01 01 01	CUOTAS AL IMSS			112,679.05	-112,679.05	0.00	0.00	0.00	0.00
01 01 01	PREVISION SOCIAL MULTIPLE			44,046.32	-5,949.56	0.00	38,096.76	38,096.76	0.00
01 01 01	OTRAS PRESTACIONES SOCIALES Y ECONOMICAS			837,230.74	75,200.90	0.00	912,431.64	902,456.55	0.00
01 01 01	CUOTAS PARA EL FONDO DE AHORRO Y FONDO DE TRABAJO			268,877.70	52,225.76	0.00	321,103.46	311,128.47	0.00
01 01 01	FONDO DE AHORRO			47,462.38	-6,252.56	0.00	41,209.82	41,209.82	0.00
01 01 01	FONDO DE PENSIONES			109,415.32	58,478.32	0.00	167,893.64	157,918.65	0.00
01 01 01	LAUDOS			112,000.00	0.00	0.00	112,000.00	112,000.00	0.00
01 01 01	PRESTACIONES CONTRACTUALES			568,353.04	22,975.14	0.00	591,328.18	591,328.18	0.00
01 01 01	AYUDA DE TRANSPORTE			82,393.20	-10,468.96	0.00	71,924.24	71,924.24	0.00
01 01 01	AYUDA PARA RENTIA			67,364.86	-9,099.32	0.00	58,265.54	58,265.54	0.00
01 01 01	BECAS			32,827.37	-3,801.11	0.00	29,026.26	29,026.26	0.00
01 01 01	BONO DE ASISTENCIA PERFECTA			135,647.96	-21,428.26	0.00	114,219.70	114,219.70	0.00
01 01 01	BONO DE CUMPLEAÑOS			7,700.00	-1,400.00	0.00	6,300.00	6,300.00	0.00
01 01 01	BONO DIA DEL PADRE			73,157.19	5,103.99	0.00	78,261.18	78,261.18	0.00
01 01 01	BONO PERSONAL DE CAMPO			16,000.00	-2,400.00	0.00	13,600.00	13,600.00	0.00
01 01 01	BONO PRODUCTIVIDAD			20,096.04	-20,096.04	0.00	0.00	0.00	0.00
01 01 01	CANASTA BASICA			125,617.12	-16,967.76	0.00	108,649.36	108,649.36	0.00
01 01 01	GUARDERIA			7,549.30	-2,058.90	0.00	5,490.40	5,490.40	0.00
01 01 01	AYUDA POR SERVICIOS			0.00	105,591.50	0.00	105,591.50	105,591.50	0.00



MUNICIPIO DE COQUIMATLAN, COL.
 Sistema Integral de Contabilidad Gubernamental
ESTADO ANALITICO DEL EJERCICIO DEL PRESUPUESTO DE EGRESOS
 DEL 1 DE JUNIO AL 30 DE JUNIO DE 2020

Analisis por: Fuente de Financiamiento -- Objeto del Gasto

Clave Presupuestaria	Descripción	Apr	Jun-Jun	Abr	Jun-Jun	Dpc	Jun-Jun	Dev	Jun-Jun	Pag	Jun-Jun	SE	Jun-Jun
FF-Of-RF-Cap-Con	Pgen-PEsp												
01 01 01	1 7 0 0	PAGO DE ESTIMULOS A SERVIDORES PUBLICOS	160,023.43	-4,660.87	0.00	155,362.56	155,362.56	0.00	0.00				
01 01 01	1 7 1 0	ESTÍMULOS	160,023.43	-4,660.87	0.00	155,362.56	155,362.56	0.00	0.00				
01 01 01	1 7 1 2	GASTOS DE REPRESENTACIÓN	160,023.43	-4,660.87	0.00	155,362.56	155,362.56	0.00	0.00				
01 01 01	2 0 0 0	MATERIALES Y SUMINISTROS	240,523.27	-69,307.34	0.00	171,215.93	189,529.81	0.00	0.00				
01 01 01	2 1 0 0	MATERIALES DE ADMINISTRACION, EMISION DE DOCUMENTOS Y ARTICULOS OFICIALES	58,682.54	-31,243.06	0.00	27,439.48	16,525.10	0.00	0.00				
01 01 01	2 1 1 0	MATERIALES, ÚTILES Y EQUIPOS MENORES DE OFICINA	58,682.54	-31,243.06	0.00	27,439.48	16,525.10	0.00	0.00				
01 01 01	2 1 1 1	MATERIAL Y ÚTILES DE OFICINA	26,821.53	-14,060.59	0.00	12,760.94	4,999.81	0.00	0.00				
01 01 01	2 1 1 2	MATERIAL DE LIMPIEZA	14,829.42	-4,092.27	0.00	10,737.15	8,303.10	0.00	0.00				
01 01 01	2 1 1 3	MATERIAL DE IMPRESIÓN Y REPRODUCCIÓN	3,886.00	-2,436.00	0.00	1,450.00	1,450.00	0.00	0.00				
01 01 01	2 1 1 4	MATERIAL Y ÚTILES DE IMPRESIÓN	13,145.59	-10,654.20	0.00	2,491.39	1,772.19	0.00	0.00				
01 01 01	2 4 0 0	MATERIALES Y ARTICULOS DE CONSTRUCCION Y DE REPARACION	12,678.94	-12,678.94	0.00	0.00	0.00	0.00	0.00				
01 01 01	2 4 6 0	MATERIAL ELÉCTRICO Y ELECTRÓNICO	6,174.89	-6,174.89	0.00	0.00	0.00	0.00	0.00				
01 01 01	2 4 6 1	MATERIAL ELÉCTRICO Y ELECTRONICO PARA OFICINAS ADMINISTRATIVAS	1,730.70	-1,730.70	0.00	0.00	0.00	0.00	0.00				
01 01 01	2 4 6 2	MATERIAL ELÉCTRICO PARA EL SISTEMA DE ALUMBRADO PÚBLICO	4,444.19	-4,444.19	0.00	0.00	0.00	0.00	0.00				
01 01 01	2 4 9 0	OTROS MATERIALES Y ARTICULOS DE CONSTRUCCIÓN Y REPARACION	6,504.05	-6,504.05	0.00	0.00	0.00	0.00	0.00				
01 01 01	2 4 9 1	OTROS MATERIALES Y ARTICULOS DE CONSTRUCCIÓN Y REPARACION	6,504.05	-6,504.05	0.00	0.00	0.00	0.00	0.00				
01 01 01	2 5 0 0	PRODUCTOS QUÍMICOS, FARMACEUTICOS Y DE LABORATORIO	4,558.02	-4,558.02	0.00	0.00	0.00	0.00	0.00				
01 01 01	2 5 2 0	FERTILIZANTES, PESTICIDAS Y OTROS AGROQUÍMICOS	4,558.02	-4,558.02	0.00	0.00	0.00	0.00	0.00				
01 01 01	2 5 2 1	HERBICIDAS Y PLAGUICIDAS	4,558.02	-4,558.02	0.00	0.00	0.00	0.00	0.00				
01 01 01	2 6 0 0	COMBUSTIBLES, LUBRICANTES Y ADITIVOS	161,348.76	-22,943.28	0.00	138,405.48	171,233.74	0.00	0.00				
01 01 01	2 6 1 0	COMBUSTIBLES, LUBRICANTES Y ADITIVOS	161,348.76	-22,943.28	0.00	138,405.48	171,233.74	0.00	0.00				
01 01 01	2 6 1 1	GASOLINA	161,348.76	-22,943.28	0.00	138,405.48	171,233.74	0.00	0.00				
01 01 01	2 7 0 0	VESTUARIO, BLANCOS, PRENDAS DE PROTECCION Y ARTICULOS DEPORTIVOS	831.00	939.97	0.00	1,770.97	1,770.97	0.00	0.00				
01 01 01	2 7 2 0	PRENDAS DE SEGURIDAD Y PROTECCIÓN PERSONAL	831.00	939.97	0.00	1,770.97	1,770.97	0.00	0.00				
01 01 01	2 7 2 1	ROPA Y EQUIPO DE SEGURIDAD	831.00	939.97	0.00	1,770.97	1,770.97	0.00	0.00				
01 01 01	2 9 0 0	HERRAMIENTAS, REFACCIONES Y ACCESORIOS MENORES	2,424.01	1,175.99	0.00	3,600.00	0.00	0.00	0.00				
01 01 01	2 9 4 0	REFACCIONES Y ACCESORIOS MENORES DE EQUIPO DE CÓMPUTO Y TECNOLOGÍAS DE LA INFORMACION	441.00	-441.00	0.00	0.00	0.00	0.00	0.00				
01 01 01	2 9 4 1	REFACCIONES Y ACCESORIOS MENORES PARA EQUIPOS DE COMPUTO	441.00	-441.00	0.00	0.00	0.00	0.00	0.00				
01 01 01	2 9 6 0	REFACCIONES Y ACCESORIOS MENORES DE EQUIPO DE	55.00	3,545.00	0.00	3,600.00	0.00	0.00	0.00				




MUNICIPIO DE COQUIMATLAN, COL.
Sistema Integral de Contabilidad Gubernamental
ESTADO ANALITICO DEL EJERCICIO DEL PRESUPUESTO DE EGRESOS
DEL 1 DE JUNIO AL 30 DE JUNIO DE 2020

Análisis por: Fuente de Financiamiento — Objeto del Gasto

Clave Presupuestaria Descripción
 FF-Of-RF-Cap-Con-PGen-PEsp


	Apr-Jun-Jun	AVR-Jun-Jun	DPC-Jun-Jun	Dev-Jun-Jun	Pag-Jun-Jun	SEJE-Jun-Jun
ADMINISTRACION INCLUYE SEGURO						
01 01 01 3 5 7 0	31,512.67	62,028.05	0.00	93,540.72	124,615.69	0.00
INSTALACION, REPARACION Y MANTENIMIENTO DE MAQUINARIA, OTROS EQUIPOS Y HERRAMIENTA						
01 01 01 3 5 7 1	1,809.99	9,079.61	0.00	10,889.60	2,042.00	0.00
REPARACION Y MANTENIMIENTO DE MAQUINARIA						
01 01 01 3 5 7 2	29,702.68	52,948.44	0.00	82,651.12	122,573.69	0.00
REPARACION Y MANTENIMIENTO DE VEHICULOS						
01 01 01 3 6 0 0	0.00	11,381.20	0.00	11,381.20	11,381.20	0.00
SERVICIOS DE COMUNICACION SOCIAL Y PUBLICIDAD						
01 01 01 3 6 1 0	0.00	11,381.20	0.00	11,381.20	11,381.20	0.00
DIFUSION POR RADIO, TELEVISION Y OTROS MEDIOS DE MENSAJES SOBRE PROGRAMAS Y ACTIVIDADES GUBERNAMENTALES						
01 01 01 3 6 1 3	0.00	11,381.20	0.00	11,381.20	11,381.20	0.00
PUBLICACION Y DIFUSION MASIVA POR PRENSA DEL QUEHACER GUBERNAMENTAL						
01 01 01 3 6 1 3	0.00	11,381.20	0.00	11,381.20	11,381.20	0.00
SERVICIOS DE TRASLADO Y VIATICOS						
01 01 01 3 7 0 0	10,000.00	-10,000.00	0.00	0.00	0.00	0.00
AUTOTRANSPORTE						
01 01 01 3 7 4 0	10,000.00	-10,000.00	0.00	0.00	0.00	0.00
FLETES Y TRANSPORTES						
01 01 01 3 8 0 0	44,858.66	-25,005.77	0.00	19,852.89	25,307.23	0.00
SERVICIOS OFICIALES						
01 01 01 3 8 2 0	41,208.94	-21,953.05	0.00	19,255.89	24,710.23	0.00
GASTOS DE ORDEN SOCIAL Y CULTURAL						
01 01 01 3 8 2 2	40,898.78	-21,642.89	0.00	19,255.89	22,730.23	0.00
GASTOS POR CELEBRACION DE ACTOS DE ORDEN SOCIAL						
01 01 01 3 8 2 3	310.16	-310.16	0.00	0.00	1,980.00	0.00
GASTOS POR CELEBRACION DE ACTOS DE ORDEN CULTURAL						
01 01 01 3 8 4 0	3,649.72	-3,052.72	0.00	597.00	597.00	0.00
EXPOSICIONES						
01 01 01 3 8 4 1	3,649.72	-3,052.72	0.00	597.00	597.00	0.00
INSTALACION Y SOSTENIMIENTO DE EXPOSICIONES						
01 01 01 3 9 0 0	54,734.64	-48,961.03	0.00	5,773.61	28,543.61	0.00
OTROS SERVICIOS GENERALES						
01 01 01 3 9 9 0	54,734.64	-48,961.03	0.00	5,773.61	28,543.61	0.00
OTROS SERVICIOS GENERALES						
01 01 01 3 9 9 1	54,734.64	-48,961.03	0.00	5,773.61	28,543.61	0.00
OTROS SERVICIOS GENERALES						
01 01 01 4 0 0 0	992,639.05	746,950.01	666,666.00	1,072,923.06	1,067,923.06	666,666.00
TRANSFERENCIAS, ASIGNACIONES, SUBSIDIOS Y OTRAS AYUDAS						
01 01 01 4 2 0 0	500,000.00	666,666.00	666,666.00	500,000.00	500,000.00	666,666.00
TRANSFERENCIAS AL RESTO DEL SECTOR PUBLICO						
01 01 01 4 2 4 0	500,000.00	666,666.00	666,666.00	500,000.00	500,000.00	666,666.00
TRANSFERENCIAS OTORGADAS A ENTIDADES FEDERATIVAS Y MUNICIPIOS						
01 01 01 4 4 0 0	54,700.00	-14,400.00	0.00	40,300.00	35,300.00	0.00
AYUDAS SOCIALES						
01 01 01 4 4 1 0	37,100.00	3,200.00	0.00	40,300.00	35,300.00	0.00
AYUDAS SOCIALES A PERSONAS						
01 01 01 4 4 7 0	17,600.00	-17,600.00	0.00	0.00	0.00	0.00
AYUDAS SOCIALES A ENTIDADES DE INTERES PUBLICO						
01 01 01 4 5 0 0	437,939.05	94,684.01	0.00	532,623.06	532,623.06	0.00
PENSIONES Y JUBILACIONES						
01 01 01 4 5 2 0	437,939.05	94,684.01	0.00	532,623.06	532,623.06	0.00
JUBILACIONES						
01 01 01 5 0 0 0	12,774.81	-12,774.81	0.00	0.00	0.00	0.00
BIENES MUEBLES, INMUEBLES E INTANGIBLES						
01 01 01 5 1 0 0	12,774.81	-12,774.81	0.00	0.00	0.00	0.00
MOBILIARIO Y EQUIPO DE ADMINISTRACION						
01 01 01 5 1 9 0	12,774.81	-12,774.81	0.00	0.00	0.00	0.00
OTROS MOBILIARIOS Y EQUIPOS DE ADMINISTRACION						
01 01 01 9 0 0 0	165,810.73	-57,278.21	18,786.90	89,745.62	102,237.81	18,786.90
DEUDA PUBLICA						
01 01 01 9 1 0 0	71,866.28	-18,286.43	0.00	53,579.85	53,579.85	0.00
AMORTIZACION DE LA DEUDA PUBLICA						



MUNICIPIO DE COQUIMATLAN, COL.
Sistema Integral de Contabilidad Gubernamental
ESTADO ANALITICO DEL EJERCICIO DEL PRESUPUESTO DE EGRESOS
DEL 1 DE JUNIO AL 30 DE JUNIO DE 2020

Análisis por: Fuente de Financiamiento -- Objeto del Gasto

Clave Presupuestaria	Descripción	Apr	Jun-Jun	AVR	Jun-Jun	DPC	Jun-Jun	Dev	Jun-Jun	Pag	Jun-Jun	SEJE	Jun-Jun
FF-OF-RE	Cap-Com-Pgen-PEsp												
01 01 01	9 1 1 0	AMORTIZACIÓN DE LA DEUDA INTERNA CON INSTITUCIONES DE CRÉDITO	71,866.28	-18,286.43	0.00	0.00	53,579.85	53,579.85	0.00				
01 01 01	9 1 1 3	PRESTAMO BAMBORAS CREDITO NO. 7178	48,492.06	-10,848.65	0.00	0.00	37,643.41	37,643.41	0.00				
01 01 01	9 1 1 4	PRESTAMO BAMBORAS CREDITO NO. 7211	23,374.22	-7,437.78	0.00	0.00	15,936.44	15,936.44	0.00				
01 01 01	9 2 0 0	INTERESES DE LA DEUDA PUBLICA	87,649.74	-38,991.78	0.00	0.00	48,657.96	48,657.96	0.00				
01 01 01	9 2 1 0	INTERESES DE LA DEUDA INTERNA CON INSTITUCIONES DE CRÉDITO	87,649.74	-38,991.78	0.00	0.00	48,657.96	48,657.96	0.00				
01 01 01	9 4 0 0	GASTOS DE LA DEUDA PUBLICA	-22,421.60	0.00	-22,421.60	0.00	0.00	0.00	-22,421.60				
01 01 01	9 4 2 0	GASTOS DE LA DEUDA PUBLICA EXTERNA	-22,421.60	0.00	-22,421.60	0.00	0.00	0.00	-22,421.60				
01 01 01	9 9 0 0	ADEUDOS DE EJERCICIOS FISCALES ANTERIORES (ADEFAS)	28,716.31	0.00	41,208.50	-12,492.19	0.00	0.00	41,208.50				
01 01 01	9 9 1 0	ADEFAS	28,716.31	0.00	41,208.50	-12,492.19	0.00	0.00	41,208.50				
01 01 01	9 9 1 1	ADEFAS	28,716.31	0.00	41,208.50	-12,492.19	0.00	0.00	41,208.50				
01 04 01	1 0 0 0	INGRESOS PROPIOS	64,234.50	-62,861.90	0.00	0.00	1,372.60	1,372.60	0.00				
01 04 01	1 3 0 0	SERVICIOS PERSONALES	64,234.50	-62,861.90	0.00	0.00	1,372.60	1,372.60	0.00				
01 04 01	1 3 0 0	REMUNERACIONES ADICIONALES Y ESPECIALES	64,234.50	-64,234.50	0.00	0.00	0.00	0.00	0.00				
01 04 01	1 3 2 0	PRIMAS DE VACACIONES, DOMINICAL Y GRATIFICACIÓN DE FIN DE AÑO	64,234.50	-64,234.50	0.00	0.00	0.00	0.00	0.00				
01 04 01	1 3 2 6	CANASTA MANIDENA	21,411.50	-21,411.50	0.00	0.00	0.00	0.00	0.00				
01 04 01	1 3 2 7	CUESTA ENERO	21,411.50	-21,411.50	0.00	0.00	0.00	0.00	0.00				
01 04 01	1 3 2 9	AYUDA FIN DE AÑO	21,411.50	-21,411.50	0.00	0.00	0.00	0.00	0.00				
01 04 01	1 5 0 0	OTRAS PRESTACIONES SOCIALES Y ECONOMICAS	0.00	1,372.60	0.00	0.00	1,372.60	1,372.60	0.00				
01 04 01	1 5 4 0	PRESTACIONES CONTRACTUALES	0.00	1,372.60	0.00	0.00	1,372.60	1,372.60	0.00				
01 04 01	1 5 4 54	GUARDERIA	0.00	1,372.60	0.00	0.00	1,372.60	1,372.60	0.00				
02		ETIQUETADO	2,437,794.73	227,561.04	1,215,141.74	1,450,214.03	4,275,514.44	1,215,141.74					
02 05		RECURSOS FEDERALES	2,437,794.73	227,561.04	1,215,141.74	1,450,214.03	1,275,514.44	1,215,141.74					
02 05 01	6 0 0 0	FONDO DE INFRAESTRUCTURA SOCIAL MUNICIPAL	1,149,211.33	65,930.41	1,215,141.74	0.00	0.00	0.00	1,215,141.74				
02 05 01	6 0 0 0	INVERSION PUBLICA	1,149,211.33	65,930.41	1,215,141.74	0.00	0.00	0.00	1,215,141.74				
02 05 01	6 1 0 0	OBRA PUBLICA EN BIENES DE DOMINIO PUBLICO	1,149,211.33	65,930.41	1,215,141.74	0.00	0.00	0.00	1,215,141.74				
02 05 01	6 1 9 0	TRABAJO DE ACABADOS EN EDIFICACIONES Y OTROS TRABAJOS ESPECIALIZADOS	1,149,211.33	65,930.41	1,215,141.74	0.00	0.00	0.00	1,215,141.74				
02 05 01	6 1 9 19	CONSTRUCCIÓN DE OTRAS OBRAS DE URBANIZACIÓN	1,149,211.33	65,930.41	1,215,141.74	0.00	0.00	0.00	1,215,141.74				
02 05 02	1 0 0 0	FONDO DE FORTALECIMIENTO SOCIAL MUNICIPAL	1,288,583.40	161,630.63	0.00	1,450,214.03	1,275,514.44	0.00					
02 05 02	1 0 0 0	SERVICIOS PERSONALES	817,422.54	21,791.86	0.00	839,214.40	744,961.27	0.00					
02 05 02	1 1 0 0	REMUNERACIONES AL PERSONAL DE CARACTER PERMANENTE	558,775.02	-27,760.02	0.00	531,015.00	531,015.00	0.00					
02 05 02	1 1 1 0	DIETAS	12,574.00	7,000.00	0.00	19,574.00	19,574.00	0.00					
02 05 02	1 1 1 2	COMPENSACIONES	12,574.00	7,000.00	0.00	19,574.00	19,574.00	0.00					



MUNICIPIO DE COQUIMATLAN, COL.
Sistema Integral de Contabilidad Gubernamental
ESTADO ANALITICO DEL EJERCICIO DEL PRESUPUESTO DE EGRESOS
DEL 1 DE JUNIO AL 30 DE JUNIO DE 2020

Analisis por: Fuente de Financiamiento -- Objeto del Gasto

Clave Presupuestaria Descripción
 FF-Of-RF-Caj- Con-Fgen-PEsp


		Apr-Jun-Jun	Ayr-Jun-Jun	Dpc-Jun-Jun	Dev-Jun-Jun	Pag-Jun-Jun	SEje-Jun-Jun
02 05 02	1 1 3 0	546,201.02	-34,760.02	0.00	511,441.00	511,441.00	0.00
02 05 02	1 1 3 1	528,617.69	-36,176.69	0.00	492,441.00	492,441.00	0.00
02 05 02	1 1 3 3	17,583.33	1,416.67	0.00	19,000.00	19,000.00	0.00
02 05 02	1 3 0 0	59,000.00	-53,000.00	0.00	6,000.00	6,000.00	0.00
02 05 02	1 3 2 0	59,000.00	-53,000.00	0.00	6,000.00	6,000.00	0.00
02 05 02	1 3 2 1	59,000.00	-53,000.00	0.00	6,000.00	6,000.00	0.00
02 05 02	1 4 0 0	106,696.44	157,142.96	0.00	263,839.40	169,586.27	0.00
02 05 02	1 4 1 0	106,696.44	157,142.96	0.00	263,839.40	169,586.27	0.00
02 05 02	1 4 1 1	106,696.44	157,142.96	0.00	263,839.40	169,586.27	0.00
02 05 02	1 5 0 0	92,951.08	-54,591.08	0.00	38,360.00	38,360.00	0.00
02 05 02	1 5 4 0	92,951.08	-54,591.08	0.00	38,360.00	38,360.00	0.00
02 05 02	1 5 4 3	25,900.00	-25,900.00	0.00	0.00	0.00	0.00
02 05 02	1 5 4 4	67,051.08	-28,691.08	0.00	38,360.00	38,360.00	0.00
02 05 02	2 0 0 0	174,768.54	35,508.10	0.00	210,276.64	156,834.17	0.00
02 05 02	2 1 0 0	16,557.88	-15,409.48	0.00	1,148.40	0.00	0.00
02 05 02	2 1 1 0	16,557.88	-15,409.48	0.00	1,148.40	0.00	0.00
02 05 02	2 1 1 1	1,557.88	-409.48	0.00	1,148.40	0.00	0.00
02 05 02	2 1 1 2	5,000.00	-5,000.00	0.00	0.00	0.00	0.00
02 05 02	2 1 1 6	10,000.00	-10,000.00	0.00	0.00	0.00	0.00
02 05 02	2 6 0 0	140,666.66	-36,480.50	0.00	104,186.16	120,994.81	0.00
02 05 02	2 6 1 0	140,666.66	-36,480.50	0.00	104,186.16	120,994.81	0.00
02 05 02	2 6 1 1	140,666.66	-36,480.50	0.00	104,186.16	120,994.81	0.00
02 05 02	2 7 0 0	0.00	102,414.08	0.00	102,414.08	35,839.36	0.00
02 05 02	2 7 1 0	0.00	102,414.08	0.00	102,414.08	35,839.36	0.00
02 05 02	2 7 1 1	0.00	102,414.08	0.00	102,414.08	35,839.36	0.00
02 05 02	2 8 0 0	17,544.00	-15,016.00	0.00	2,528.00	0.00	0.00
02 05 02	2 8 2 0	17,544.00	-15,016.00	0.00	2,528.00	0.00	0.00
02 05 02	2 8 2 2	17,544.00	-15,016.00	0.00	2,528.00	0.00	0.00
02 05 02	3 0 0 0	296,392.32	104,330.67	0.00	400,722.99	373,719.00	0.00
02 05 02	3 1 0 0	264,933.99	108,785.01	0.00	373,719.00	373,719.00	0.00
02 05 02	3 1 1 0	213,393.00	131,516.00	0.00	344,909.00	344,909.00	0.00
02 05 02	3 1 1 2	213,393.00	131,516.00	0.00	344,909.00	344,909.00	0.00
02 05 02	3 1 4 0	9,166.66	-2,158.66	0.00	7,008.00	7,008.00	0.00



MUNICIPIO DE COQUIMATLAN, COL.
Sistema Integral de Contabilidad Gubernamental
ESTADO ANALITICO DEL EJERCICIO DEL PRESUPUESTO DE EGRESOS
DEL 1 DE JUNIO AL 30 DE JUNIO DE 2020

Análisis por: Fuente de Financiamiento --- Objeto del Gasto

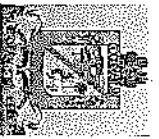
Clave Presupuestaria	Descripción	Apr Jun-Jun	Ayr Jun-Jun	Dpc Jun-Jun	Dev Jun-Jun	Pag Jun-Jun	SEI Jun-Jun
02 05 02	3 1 4 1	9,166.66	-2,158.66	0.00	7,008.00	7,008.00	0.00
02 05 02	3 1 7 0	21,833.33	-31.33	0.00	21,802.00	21,802.00	0.00
	SERVICIO TELEFÓNICO CONVENCIONAL						
	SERVICIOS DE ACCESO A INTERNET REDES Y PROCESAMIENTO DE INFORMACIÓN						
02 05 02	3 1 7 5	21,833.33	-31.33	0.00	21,802.00	21,802.00	0.00
	MANEJO Y ADMINISTRACIÓN DE SERVIDORES						
02 05 02	3 1 9 0	20,541.00	-20,541.00	0.00	0.00	0.00	0.00
	SERVICIOS INTEGRALES Y OTROS SERVICIOS						
02 05 02	3 1 9 3	20,541.00	-20,541.00	0.00	0.00	0.00	0.00
	SERVICIOS DE RADIOCOMUNICACIÓN						
02 05 02	3 5 0 0	31,458.33	-4,454.34	0.00	27,003.99	27,003.99	0.00
	CONSERVACION						
02 05 02	3 5 2 0	5,000.00	-5,000.00	0.00	0.00	0.00	0.00
	INSTALACIÓN, REPARACIÓN Y MANTENIMIENTO DE MOBILIARIO Y EQUIPO DE ADMINISTRACION, EDUCACIONAL Y RECREATIVO						
02 05 02	3 5 2 1	5,000.00	-5,000.00	0.00	0.00	0.00	0.00
	MANTENIMIENTO DE MOBILIARIO Y EQUIPO DE ADMINISTRACIÓN INCLUYE SEGURO						
02 05 02	3 5 7 0	26,458.33	545.66	0.00	27,003.99	27,003.99	0.00
	INSTALACIÓN, REPARACIÓN Y MANTENIMIENTO DE MAQUINARIA, OTROS EQUIPOS Y HERRAMIENTA						
02 05 02	3 5 7 2	26,458.33	545.66	0.00	27,003.99	27,003.99	0.00
	REPARACIÓN Y MANTENIMIENTO DE VEHICULOS						
TOTAL:		7,712,378.48	392,877.83	1,900,594.64	6,204,661.67	6,078,599.47	1,900,594.64



MUNICIPIO DE COQUIMATLAN, COL.
 Sistema Integral de Contabilidad Gubernamental
ESTADO ANALITICO DEL EJERCICIO DEL PRESUPUESTO DE EGRESOS
 DEL 1 DE ENERO AL 30 DE JUNIO DE 2020

Analisis por: Fuente de Financiamiento --- Objeto del Gasto

FF-OF-RE-Cap-Con-Pgen-PESP	Clave Presupuestaria	Descripción	Apr Ene-Jun	AyR Ene-Jun	DPC Ene-Jun	Dev Ene-Jun	Pag Ene-Jun	SEJE Ene-Jun
01	NO ETIQUETADO		32,356,392.39	-608,709.88	-6,878,109.58	38,625,792.09	30,662,749.11	-6,878,109.58
01 01	RECURSOS FISCALES		31,970,985.39	-295,772.98	-6,942,344.08	38,617,556.49	30,654,513.51	-6,942,344.08
01 01 01	RECURSOS PROPIOS		31,970,985.39	-295,772.98	-6,942,344.08	38,617,556.49	30,654,513.51	-6,942,344.08
01 01 01	SERVICIOS PERSONALES		19,327,099.40	-146,461.50	0.00	19,180,637.90	19,070,511.67	0.00
01 01 01	REMUNERACIONES AL PERSONAL DE CARACTER PERMANENTE		9,993,943.43	-4,670.19	0.00	9,989,273.24	9,976,769.33	0.00
01 01 01	SUELDOS BASE AL PERSONAL PERMANENTE		9,993,943.43	-4,670.19	0.00	9,989,273.24	9,976,769.33	0.00
01 01 01	SUELDO		6,655,016.50	439,107.85	0.00	7,074,124.35	7,061,620.44	0.00
01 01 01	SOBRE SUELDO		2,393,018.49	-280,205.78	0.00	2,112,812.71	2,112,812.71	0.00
01 01 01	QUINQUENIOS		965,908.44	-163,572.26	0.00	802,336.18	802,336.18	0.00
01 01 01	REMUNERACIONES ADICIONALES Y ESPECIALS		1,916,939.82	-307,530.60	0.00	1,609,409.22	1,605,876.01	0.00
01 01 01	PRIMAS DE VACACIONES, DOMINICAL Y GRATIFICACION DE FIN DE AÑO		327,755.18	-136,557.48	0.00	191,197.70	190,037.79	0.00
01 01 01	PRIMA VACACIONAL		267,755.18	-135,418.28	0.00	132,336.90	132,336.90	0.00
01 01 01	PRIMA DE RIESGO		60,000.00	-9,000.00	0.00	51,000.00	51,000.00	0.00
01 01 01	AGUINALDO		0.00	7,860.80	0.00	7,860.80	6,700.89	0.00
01 01 01	COMPENSACIONES		1,589,184.64	-170,973.12	0.00	1,418,211.52	1,415,838.22	0.00
01 01 01	COMPENSACIONES		1,589,184.64	-170,973.12	0.00	1,418,211.52	1,415,838.22	0.00
01 01 01	SEGURIDAD SOCIAL		940,352.22	-708,693.92	0.00	231,658.30	231,658.30	0.00
01 01 01	APORTACIONES DE SEGURIDAD SOCIAL		940,352.22	-708,693.92	0.00	231,658.30	231,658.30	0.00
01 01 01	CUOTAS AL IMSS		676,074.30	-676,074.30	0.00	0.00	0.00	0.00
01 01 01	PRENSIÓN SOCIAL MÚLTIPLE		264,277.92	-32,619.62	0.00	231,658.30	231,658.30	0.00
01 01 01	OTRAS PRESTACIONES SOCIALES Y ECONOMICAS		5,515,723.35	902,447.94	0.00	6,418,171.29	6,327,990.86	0.00
01 01 01	CUOTAS PARA EL FONDO DE AHORRO Y FONDO DE TRABAJO		1,770,292.77	1,417,795.76	0.00	3,188,088.53	3,097,908.10	0.00
01 01 01	FONDO DE AHORRO		288,800.85	-34,947.34	0.00	253,853.51	253,853.51	0.00
01 01 01	FONDO DE PENSIONES		656,491.92	305,047.66	0.00	961,539.58	871,359.15	0.00
01 01 01	LAUDOS		825,000.00	1,147,695.44	0.00	1,972,695.44	1,972,695.44	0.00
01 01 01	PRESTACIONES CONTRACTUALES		3,745,430.58	-515,347.82	0.00	3,230,082.76	3,230,082.76	0.00
01 01 01	APOYO PARA ADQUISICIÓN DE LENTES		1,985.22	-1,310.17	0.00	675.05	675.05	0.00
01 01 01	AYUDA DE TRANSPORTE		494,359.20	-58,952.32	0.00	435,406.88	435,406.88	0.00
01 01 01	AYUDA PARA RENTA		404,189.16	-49,888.74	0.00	354,300.42	354,300.42	0.00
01 01 01	BECA MEDICA ANUAL		16,200.00	-8,440.72	0.00	7,759.28	7,759.28	0.00
01 01 01	BEGAS		196,964.22	-24,327.90	0.00	172,636.32	172,636.32	0.00
01 01 01	BONO DE ASISTENCIA PERFECTA		813,887.76	-144,764.29	0.00	669,123.47	669,123.47	0.00
01 01 01	BONO DE CUMPLEAÑOS		32,200.00	-3,500.00	0.00	28,700.00	28,700.00	0.00
01 01 01	BONO DIA DE LA MADRE		32,325.17	-32,325.17	0.00	0.00	0.00	0.00



MUNICIPIO DE COQUIMATLAN, COL.
Sistema Integral de Contabilidad Gubernamental
ESTADO ANALITICO DEL EJERCICIO DEL PRESUPUESTO DE EGRESOS
DEL 1 DE ENERO AL 30 DE JUNIO DE 2020

Análisis por: Fuente de Financiamiento -- Objeto del Gasto

Clave Presupuestaria	Descripción	Apr. Ene-Jun	Avr. Ene-Jun	DPC Ene-Jun	Dev. Ene-Jun	Pag. Ene-Jun	SEje. Ene-Jun
FF-OF-RE-Cap-Con-Regen-PIES							
01 01 01	BONO DIA DEL PADRE	73,157.19	5,103.99	0.00	78,261.18	78,261.18	0.00
01 01 01	BONO EXTRAORDINARIO ANUAL	131,664.89	-10,901.39	0.00	120,763.50	120,763.50	0.00
01 01 01	BONO PERSONAL DE CAMPO	16,000.00	-2,400.00	0.00	13,600.00	13,600.00	0.00
01 01 01	BONO PRODUCTIVIDAD	420,516.70	-256,207.53	0.00	164,309.17	164,309.17	0.00
01 01 01	BONO SINDICAL	288,894.05	72,911.91	0.00	361,805.96	361,805.96	0.00
01 01 01	CANASTA BASICA	753,702.72	-93,029.11	0.00	660,673.61	660,673.61	0.00
01 01 01	GUARDERIA	45,295.80	-10,980.80	0.00	34,315.00	34,315.00	0.00
01 01 01	BONO DE NIVELACION FAMILIAR	24,088.50	-1,927.08	0.00	22,161.42	22,161.42	0.00
01 01 01	AYUDA POR SERVICIOS	0.00	105,591.50	0.00	105,591.50	105,591.50	0.00
01 01 01	PAGO DE ESTIMULOS A SERVIDORES PUBLICOS	960,140.58	-28,014.73	0.00	932,125.85	932,125.85	0.00
01 01 01	ESTIMULOS	960,140.58	-28,014.73	0.00	932,125.85	932,125.85	0.00
01 01 01	GASTOS DE REPRESENTACION	960,140.58	-28,014.73	0.00	932,125.85	932,125.85	0.00
01 01 01	MATERIALES Y SUMINISTROS	960,140.58	-28,014.73	0.00	932,125.85	932,125.85	0.00
01 01 01	MATERIALES DE ADMINISTRACION, EMISION DE DOCUMENTOS Y ARTICULOS OFICIALES	2,016,558.83	-816,102.38	35,550.90	1,164,905.55	1,055,379.16	35,550.90
01 01 01	MATERIALES Y EQUIPOS MENORES DE OFICINA	347,671.78	-156,958.94	0.00	190,712.84	155,197.74	0.00
01 01 01	MATERIAL Y ÚTILES DE OFICINA	155,136.62	-52,313.10	0.00	102,823.52	83,297.65	0.00
01 01 01	MATERIAL DE LIMPIEZA	73,850.01	-18,091.48	0.00	55,758.53	46,671.88	0.00
01 01 01	MATERIAL DE IMPRESION Y REPRODUCCION	20,410.00	-13,218.00	0.00	7,192.00	4,292.00	0.00
01 01 01	MATERIAL Y ÚTILES DE IMPRESION	97,276.15	-72,337.36	0.00	24,938.79	20,936.21	0.00
01 01 01	MATERIAL PARA PROCESAMIENTO INFORMATICO	999.00	-999.00	0.00	0.00	0.00	0.00
01 01 01	MATERIALES Y ARTICULOS DE CONSTRUCCION Y DE REPARACION	78,815.77	-42,699.11	0.00	36,116.66	36,116.66	0.00
01 01 01	MATERIAL ELÉCTRICO Y ELECTRÓNICO	49,590.36	-18,115.52	0.00	31,474.84	31,474.84	0.00
01 01 01	MATERIAL ELÉCTRICO Y ELECTRÓNICO PARA OFICINAS ADMINISTRATIVAS	22,925.22	-19,589.70	0.00	3,335.52	3,335.52	0.00
01 01 01	MATERIAL ELÉCTRICO PARA EL SISTEMA DE ALUMBRADO PÚBLICO	26,665.14	1,474.18	0.00	28,139.32	28,139.32	0.00
01 01 01	OTROS MATERIALES Y ARTICULOS DE CONSTRUCCION Y REPARACION	29,225.41	-24,583.59	0.00	4,641.82	4,641.82	0.00
01 01 01	OTROS MATERIALES Y ARTICULOS DE CONSTRUCCION Y REPARACION	29,225.41	-24,583.59	0.00	4,641.82	4,641.82	0.00
01 01 01	PRODUCTOS QUÍMICOS, FARMACÉUTICOS Y DE LABORATORIO	20,824.39	-11,038.62	0.00	9,785.77	9,785.77	0.00
01 01 01	FERTILIZANTES, PESTICIDAS Y OTROS AGROQUÍMICOS	6,033.05	-4,833.05	0.00	1,200.00	1,200.00	0.00
01 01 01	HERBICIDAS Y PLAGUICIDAS.	6,033.05	-4,833.05	0.00	1,200.00	1,200.00	0.00
01 01 01	MEDICINAS Y PRODUCTOS FARMACÉUTICOS	14,791.34	-6,205.57	0.00	8,585.77	8,585.77	0.00
01 01 01	MEDICINAS Y PRODUCTOS FARMACÉUTICOS DE	14,791.34	-6,205.57	0.00	8,585.77	8,585.77	0.00



MUNICIPIO DE COQUIMATLAN, COL.
Sistema Integral de Contabilidad Gubernamental
ESTADO ANALITICO DEL EJERCICIO DEL PRESUPUESTO DE EGRESOS
DEL 1 DE ENERO AL 30 DE JUNIO DE 2020

Análisis por: Fuente de Financiamiento -- Objeto del Gasto

Clave Presupuestaria Descripción
 FF-OF-RF-Cap-Com-PGen-PEsp

				Apr Ene-Jun	Avr Ene-Jun	Dpc Ene-Jun	Dev Ene-Jun	Pag Ene-Jun	Seje Ene-Jun
APLICACIÓN HUMANA Y ANIMAL.									
01 01 01	2 6 0 0	COMBUSTIBLES, LUBRICANTES Y ADITIVOS	1,111,339.24	-282,740.36	0.10	828,598.78	794,135.89	0.10	
01 01 01	2 6 1 0	COMBUSTIBLES, LUBRICANTES Y ADITIVOS	1,111,339.24	-282,740.36	0.10	828,598.78	794,135.89	0.10	
01 01 01	2 6 1 1	GASOLINA	1,111,339.24	-282,740.36	0.10	828,598.78	794,135.89	0.10	
01 01 01	2 7 0 0	VESTUARIO, BLANCOS, PRENDAS DE PROTECCION Y ARTICULOS DEPORTIVOS	357,438.05	-266,575.48	0.00	90,862.57	54,914.17	0.00	
01 01 01	2 7 1 0	VESTUARIO Y UNIFORMES	272,553.12	-197,806.32	0.00	74,746.80	38,798.40	0.00	
01 01 01	2 7 1 1	UNIFORMES	272,553.12	-197,806.32	0.00	74,746.80	38,798.40	0.00	
01 01 01	2 7 2 0	PRENDAS DE SEGURIDAD Y PROTECCION PERSONAL	6,788.92	3,331.65	0.00	10,120.57	10,120.57	0.00	
01 01 01	2 7 2 1	ROPA Y EQUIPO DE SEGURIDAD	6,788.92	3,331.65	0.00	10,120.57	10,120.57	0.00	
01 01 01	2 7 3 0	ARTICULOS DEPORTIVOS	78,096.01	-72,100.81	0.00	5,995.20	5,995.20	0.00	
01 01 01	2 7 3 1	BALONES, REDES, TROFEOS, RAQUETAS Y GUANTES	17,757.79	-13,757.79	0.00	4,000.00	4,000.00	0.00	
01 01 01	2 7 3 2	OTROS ARTICULOS DEPORTIVOS	60,338.22	-58,343.02	0.00	1,995.20	1,995.20	0.00	
01 01 01	2 8 0 0	MATERIALES Y SUMINISTROS PARA SEGURIDAD	4,640.00	-2,839.20	0.80	1,800.00	1,800.00	0.80	
01 01 01	2 8 2 0	MATERIALES DE SEGURIDAD PÚBLICA	4,640.00	-2,839.20	0.80	1,800.00	1,800.00	0.80	
01 01 01	2 8 2 1	MUNICIONES, ESPOLETAS, CARGAS, GRANADAS, CARTUCHOS Y BALAS	4,640.00	-2,839.20	0.80	1,800.00	1,800.00	0.80	
01 01 01	2 9 0 0	HERRAMIENTAS, REFACCIONES Y ACCESORIOS MENORES	95,829.60	-53,250.67	35,550.00	7,028.93	3,428.93	35,550.00	
01 01 01	2 9 4 0	REFACCIONES Y ACCESORIOS MENORES DE EQUIPO DE COMPUTO Y TECNOLOGÍAS DE LA INFORMACIÓN	8,938.58	-6,874.65	0.00	2,063.93	2,063.93	0.00	
01 01 01	2 9 4 1	REFACCIONES Y ACCESORIOS MENORES PARA EQUIPOS DE COMPUTO	8,938.58	-6,874.65	0.00	2,063.93	2,063.93	0.00	
01 01 01	2 9 6 0	REFACCIONES Y ACCESORIOS MENORES DE EQUIPO DE TRANSPORTE	75,457.01	-36,307.01	35,550.00	3,600.00	0.00	35,550.00	
01 01 01	2 9 6 1	REFACCIONES Y ACCESORIOS MENORES DE EQUIPO DE TRANSPORTE	75,457.01	-36,307.01	35,550.00	3,600.00	0.00	35,550.00	
01 01 01	2 9 9 0	REFACCIONES Y ACCESORIOS MENORES OTROS BIENES MUEBLES	11,434.01	-10,069.01	0.00	1,365.00	1,365.00	0.00	
01 01 01	2 9 9 1	OTRAS REFACCIONES Y ACCESORIOS MENORES	11,434.01	-10,069.01	0.00	1,365.00	1,365.00	0.00	
01 01 01	3 0 0 0	SERVICIOS GENERALES	3,343,933.90	-1,243,491.13	0.00	2,100,442.77	1,982,326.13	0.00	
01 01 01	3 1 0 0	SERVICIOS BÁSICOS	1,303,416.21	-969,715.21	0.00	333,701.00	325,525.00	0.00	
01 01 01	3 1 1 0	ENERGÍA ELÉCTRICA	1,203,981.21	-927,685.21	0.00	276,296.00	276,296.00	0.00	
01 01 01	3 1 1 1	ENERGÍA ELÉCTRICA DE OFICINAS ADMINISTRATIVAS	338,685.99	-62,389.99	0.00	276,296.00	276,296.00	0.00	
01 01 01	3 1 1 2	ENERGÍA ELÉCTRICA DE ALUMBRADO PÚBLICO	865,295.22	-865,295.22	0.00	0.00	0.00	0.00	
01 01 01	3 1 4 0	TELEFONÍA TRADICIONAL	74,435.00	-17,030.00	0.00	57,405.00	49,229.00	0.00	
01 01 01	3 1 4 1	SERVICIO TELEFÓNICO CONVENCIONAL	74,435.00	-17,030.00	0.00	57,405.00	49,229.00	0.00	
01 01 01	3 1 7 0	SERVICIOS DE ACCESO A INTERNET REDES Y	25,000.00	-25,000.00	0.00	0.00	0.00	0.00	

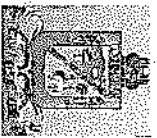


MUNICIPIO DE COQUIMATLAN, COL.
Sistema Integral de Contabilidad Gubernamental
ESTADO ANALITICO DEL EJERCICIO DEL PRESUPUESTO DE EGRESOS
DEL 1 DE ENERO AL 30 DE JUNIO DE 2020

Análisis por: Fuente de Financiamiento -- Objeto del Gasto

Clave Presupuestaria Descripción
 FF-OF-RF-Cap-Con-PGen-PEsp

				Apr Ene-Jun	AVR Ene-Jun	Dpc Ene-Jun	Dev Ene-Jun	Pag Ene-Jun	SEle Ene-Jun
PROCESAMIENTO DE INFORMACIÓN									
01 01 01	3	1	7	5					
				25,000.00	-25,000.00	0.00	0.00	0.00	0.00
				120,683.78	-29,764.95	0.00	90,918.83	90,918.83	0.00
				51,788.60	711.40	0.00	52,500.00	52,500.00	0.00
				51,788.60	711.40	0.00	52,500.00	52,500.00	0.00
				68,895.18	-30,476.35	0.00	38,418.83	38,418.83	0.00
				68,895.18	-30,476.35	0.00	38,418.83	38,418.83	0.00
				120,821.22	-102,472.83	0.00	18,348.39	18,348.39	0.00
				48,871.22	-30,522.83	0.00	18,348.39	18,348.39	0.00
				48,871.22	-30,522.83	0.00	18,348.39	18,348.39	0.00
				48,871.22	-30,522.83	0.00	18,348.39	18,348.39	0.00
				71,950.00	-71,950.00	0.00	0.00	0.00	0.00
				71,950.00	-71,950.00	0.00	0.00	0.00	0.00
				21,276.00	4,217.10	0.00	25,493.10	25,493.10	0.00
				21,276.00	4,217.10	0.00	25,493.10	25,493.10	0.00
				21,276.00	4,217.10	0.00	25,493.10	25,493.10	0.00
				20,000.00	-6,276.70	0.00	13,955.30	13,955.30	0.00
				1,276.00	-1,044.00	0.00	232.00	232.00	0.00
				0.00	11,537.80	0.00	11,537.80	11,537.80	0.00
				0.00	11,537.80	0.00	11,537.80	11,537.80	0.00
				557,945.66	135,002.37	0.00	692,948.03	606,170.05	0.00
				239,306.24	-17,159.38	0.00	222,146.86	193,839.86	0.00
				59,130.66	-1.24	0.00	59,129.42	59,129.42	0.00
				180,175.58	-17,158.14	0.00	163,017.44	134,710.44	0.00
				52,450.89	-34,402.09	0.00	18,048.80	18,048.80	0.00
				52,450.89	-34,402.09	0.00	18,048.80	18,048.80	0.00
				2,585.64	-2,585.64	0.00	0.00	0.00	0.00



Análisis por: Fuente de Financiamiento -- Objeto del Gasto

MUNICIPIO DE COQUIMATLAN, COL.
Sistema Integral de Contabilidad Gubernamental
ESTADO ANALITICO DEL EJERCICIO DEL PRESUPUESTO DE EGRESOS
DEL 1 DE ENERO AL 30 DE JUNIO DE 2020

Clave Presupuestaria	Descripción	Apr. Ene-Jun	AVR Ene-Jun	DPC Ene-Jun	Dev. Ene-Jun	Pag. Ene-Jun	SE Ene-Jun
EQUIPO DE CÓMPUTO Y TECNOLOGÍA DE LA INFORMACIÓN							
01 01 01	INSTALACIÓN, REPARACIÓN Y MANTENIMIENTO DE EQUIPOS DE CÓMPUTO INCLUYE PÓLIZA DE SEGURO	2,585.64	-2,585.64	0.00	0.00	0.00	0.00
01 01 01	INSTALACIÓN, REPARACIÓN Y MANTENIMIENTO DE MAQUINARIA, OTROS EQUIPOS Y HERRAMIENTA	263,602.89	189,149.48	0.00	452,752.37	394,281.39	0.00
01 01 01	REPARACIÓN Y MANTENIMIENTO DE MAQUINARIA	31,245.36	2,203.91	0.00	33,449.27	20,913.93	0.00
01 01 01	REPARACIÓN Y MANTENIMIENTO DE VEHÍCULOS	232,357.53	186,945.57	0.00	419,303.10	373,367.46	0.00
01 01 01	SERVICIOS DE COMUNICACION SOCIAL Y PUBLICIDAD	15,000.00	29,826.20	0.00	44,826.20	44,826.20	0.00
01 01 01	DIFUSIÓN POR RADIO, TELEVISIÓN Y OTROS MEDIOS DE MENSAJES SOBRE PROGRAMAS Y ACTIVIDADES GUBERNAMENTALES	15,000.00	29,826.20	0.00	44,826.20	44,826.20	0.00
01 01 01	PUBLICACIÓN Y DIFUSIÓN MASIVA POR PRENSA DEL QUEHACER GUBERNAMENTAL	15,000.00	29,826.20	0.00	44,826.20	44,826.20	0.00
01 01 01	SERVICIOS DE TRASLADO Y VIATICOS	20,017.29	-5,775.29	0.00	14,242.00	14,242.00	0.00
01 01 01	AUTOTRANSPORTE	20,017.29	-5,775.29	0.00	14,242.00	14,242.00	0.00
01 01 01	FLETES Y TRANSPORTES	20,017.29	-5,775.29	0.00	14,242.00	14,242.00	0.00
01 01 01	SERVICIOS OFICIALES	510,675.97	182,505.05	0.00	693,181.02	670,018.36	0.00
01 01 01	GASTOS DE ORDEN SOCIAL Y CULTURAL	481,266.54	200,811.69	0.00	682,078.23	658,915.57	0.00
01 01 01	GASTOS POR CELEBRACIÓN DE ACTOS DE ORDEN SOCIAL	381,106.97	268,827.26	0.00	649,934.23	626,771.57	0.00
01 01 01	GASTOS POR CELEBRACIÓN DE ACTOS DE ORDEN CULTURAL	100,159.57	-68,015.57	0.00	32,144.00	32,144.00	0.00
01 01 01	EXPOSICIONES	29,409.43	-18,306.64	0.00	11,102.79	11,102.79	0.00
01 01 01	INSTALACIÓN Y SOSTENIMIENTO DE EXPOSICIONES	29,409.43	-18,306.64	0.00	11,102.79	11,102.79	0.00
01 01 01	OTROS SERVICIOS GENERALES	674,097.77	-487,313.57	0.00	186,784.20	186,784.20	0.00
01 01 01	IMPUESTOS Y DERECHOS	0.00	41,026.30	0.00	41,026.30	41,026.30	0.00
01 01 01	GASTOS DE ESCRITURACIÓN	0.00	41,026.30	0.00	41,026.30	41,026.30	0.00
01 01 01	OTROS SERVICIOS GENERALES	674,097.77	-528,339.87	0.00	145,757.90	145,757.90	0.00
01 01 01	OTROS SERVICIOS GENERALES	674,097.77	-528,339.87	0.00	145,757.90	145,757.90	0.00
01 01 01	TRANSFERENCIAS, ASIGNACIONES, SUBSIDIOS Y OTRAS AYUDAS	6,103,807.23	1,710,444.13	1,191,243.39	6,623,007.97	6,613,007.97	1,191,243.39
01 01 01	TRANSFERENCIAS AL RESTO DEL SECTOR PUBLICO	3,000,000.00	866,666.00	666,666.00	3,200,000.00	3,200,000.00	666,666.00
01 01 01	TRANSFERENCIAS OTORGADAS A ENTIDADES FEDERATIVAS Y MUNICIPIOS	3,000,000.00	866,666.00	666,666.00	3,200,000.00	3,200,000.00	666,666.00
01 01 01	AYUDAS SOCIALES	383,414.23	-115,238.75	54,675.48	213,500.00	203,500.00	54,675.48
01 01 01	AYUDAS SOCIALES A PERSONAS	275,938.75	-62,438.75	0.00	213,500.00	203,500.00	0.00
01 01 01	AYUDAS SOCIALES A ENTIDADES DE INTERÉS PÚBLICO	107,475.48	-52,800.00	54,675.48	0.00	0.00	54,675.48



Análisis por: Fuente de Financiamiento -- Objeto del Gasto

MUNICIPIO DE COQUIMATLAN, COL.
 Sistema Integral de Contabilidad Gubernamental
ESTADO ANALITICO DEL EJERCICIO DEL PRESUPUESTO DE EGRESOS
 DEL 1 DE ENERO AL 30 DE JUNIO DE 2020

Clave Presupuestaria	Descripción	Apr. Ene-Jun	A/R Ene-Jun	DPC Ene-Jun	Dev. Ene-Jun	Pag. Ene-Jun	SEje Ene-Jun
01 01 01	4 5 0 0	2,720,393.00	959,016.88	469,901.91	3,209,507.97	3,209,507.97	469,901.91
	PENSIONES Y JUBILACIONES						
01 01 01	4 5 2 0	2,720,393.00	959,016.88	469,901.91	3,209,507.97	3,209,507.97	469,901.91
	JUBILACIONES						
01 01 01	5 0 0 0	12,774.81	415,979.19	0.00	428,754.00	428,754.00	0.00
	BIENES MUEBLES, INMUEBLES E INTANGIBLES						
01 01 01	5 1 0 0	12,774.81	415,979.19	0.00	428,754.00	428,754.00	0.00
	MOBILIARIO Y EQUIPO DE ADMINISTRACION						
01 01 01	5 1 9 0	12,774.81	415,979.19	0.00	428,754.00	428,754.00	0.00
	OTROS MOBILIARIOS Y EQUIPOS DE ADMINISTRACION						
01 01 01	9 0 0 0	1,166,811.22	-216,141.29	-8,169,138.37	9,119,808.30	1,504,534.58	-8,169,138.37
	DEUDA PUBLICA						
01 01 01	9 1 0 0	431,197.80	-115,798.50	0.00	315,399.30	315,399.30	0.00
	AMORTIZACION DE LA DEUDA PUBLICA						
01 01 01	9 1 1 0	431,197.80	-115,798.50	0.00	315,399.30	315,399.30	0.00
	AMORTIZACION DE LA DEUDA INTERNA CON INSTITUCIONES DE CREDITO						
01 01 01	9 1 1 3	290,952.44	-69,365.15	0.00	221,587.29	221,587.29	0.00
	PRESTAMO BANOBRRAS CREDITO NO. 7178						
01 01 01	9 1 1 4	140,245.36	-46,433.35	0.00	93,812.01	93,812.01	0.00
	PRESTAMO BANOBRRAS CREDITO NO. 7211						
01 01 01	9 2 0 0	428,785.96	-100,342.79	0.00	328,443.17	328,443.17	0.00
	INTERESES DE LA DEUDA PUBLICA						
01 01 01	9 2 1 0	428,785.96	-100,342.79	0.00	328,443.17	328,443.17	0.00
	INTERESES DE LA DEUDA INTERNA CON INSTITUCIONES DE CREDITO						
01 01 01	9 4 0 0	134,529.60	0.00	134,529.60	0.00	0.00	134,529.60
	GASTOS DE LA DEUDA PUBLICA						
01 01 01	9 4 2 0	134,529.60	0.00	134,529.60	0.00	0.00	134,529.60
	GASTOS DE LA DEUDA PUBLICA EXTERNA						
01 01 01	9 9 0 0	172,297.86	0.00	-8,303,667.97	8,475,965.83	860,692.11	-8,303,667.97
	ADEUDOS DE EJERCICIOS FISCALES ANTERIORES (ADEFAS)						
01 01 01	9 9 1 0	172,297.86	0.00	-8,303,667.97	8,475,965.83	860,692.11	-8,303,667.97
	ADEFAS						
01 01 01	9 9 1 1	172,297.86	0.00	-8,303,667.97	8,475,965.83	860,692.11	-8,303,667.97
	ADEFAS						
01 04 01	1 0 0 0	385,407.00	-312,936.90	64,234.50	8,235.60	8,235.60	64,234.50
	INGRESOS PROPIOS						
01 04 01	1 0 0 0	385,407.00	-312,936.90	64,234.50	8,235.60	8,235.60	64,234.50
	SERVICIOS PERSONALES						
01 04 01	1 3 0 0	385,407.00	-321,172.50	64,234.50	0.00	0.00	64,234.50
	REMUNERACIONES ADICIONALES Y ESPECIALES						
01 04 01	1 3 2 0	385,407.00	-321,172.50	64,234.50	0.00	0.00	64,234.50
	PRIMAS DE VACACIONES, DOMINICAL Y GRATIFICACION DE FIN DE AÑO						
01 04 01	1 3 2 6	128,469.00	-107,057.50	21,411.50	0.00	0.00	21,411.50
	CANASTA NAVIDEÑA						
01 04 01	1 3 2 7	128,469.00	-107,057.50	21,411.50	0.00	0.00	21,411.50
	GUESTA ENERO						
01 04 01	1 3 2 9	128,469.00	-107,057.50	21,411.50	0.00	0.00	21,411.50
	AYUDA FIN DE AÑO						
01 04 01	1 5 0 0	0.00	8,235.60	0.00	8,235.60	8,235.60	0.00
	OTRAS PRESTACIONES SOCIALES Y ECONOMICAS						
01 04 01	1 5 4 0	0.00	8,235.60	0.00	8,235.60	8,235.60	0.00
	PRESTACIONES CONTRACTUALES						
01 04 01	1 5 4 54	0.00	8,235.60	0.00	8,235.60	8,235.60	0.00
	GUARDERIA						
02		14,379,991.81	595,836.03	7,269,305.35	7,706,522.49	7,304,793.60	7,269,305.35
	ETIQUETADO						
02 05		14,379,991.81	595,836.03	7,269,305.35	7,706,522.49	7,304,793.60	7,269,305.35
	RECURSOS FEDERALES						
02 05 01	6 0 0 0	6,895,267.98	395,582.46	7,290,850.44	0.00	0.00	7,290,850.44
	FONDO DE INFRAESTRUCTURA SOCIAL MUNICIPAL						
02 05 01	6 0 0 0	6,895,267.98	395,582.46	7,290,850.44	0.00	0.00	7,290,850.44
	INVERSION PUBLICA						
02 05 01	6 1 0 0	6,895,267.98	395,582.46	7,290,850.44	0.00	0.00	7,290,850.44
	OBRA PUBLICA EN BIENES DE DOMINIO PUBLICO						



Analisis por: Fuente de Financiamiento -- Objeto del Gasto

MUNICIPIO DE COQUIMATLÁN, COL.
Sistema Integral de Contabilidad Gubernamental
ESTADO ANALITICO DEL EJERCICIO DEL PRESUPUESTO DE EGRESOS
DEL 1 DE ENERO AL 30 DE JUNIO DE 2020

Clave Presupuestaria	Descripción	Apr. Ene-Jun	AVR Ene-Jun	DGC Ene-Jun	Dev Ene-Jun	Pag Ene-Jun	SEI Ene-Jun
02 05 01	TRABAJOS DE ACABADOS EN EDIFICACIONES Y OTROS TRABAJOS ESPECIALIZADOS	6,895,267.98	395,582.46	7,290,850.44	0.00	0.00	7,290,850.44
02 05 01	CONSTRUCCIÓN DE OTRAS OBRAS DE URBANIZACIÓN	6,895,267.98	395,582.46	7,290,850.44	0.00	0.00	7,290,850.44
02 05 02	FONDO DE FORTALECIMIENTO SOCIAL MUNICIPAL	7,484,723.83	200,253.57	-21,545.09	7,706,522.49	7,304,793.60	-21,545.09
02 05 02	SERVICIOS PERSONALES	4,541,292.30	507,873.55	0.00	5,049,165.85	4,785,326.45	0.00
02 05 02	REMUNERACIONES AL PERSONAL DE CARACTER PERMANENTE	3,403,407.18	83,313.25	0.00	3,486,720.43	3,486,720.43	0.00
02 05 02	DIETAS	75,444.00	64,662.00	0.00	140,106.00	140,106.00	0.00
02 05 02	COMPENSACIONES:	75,444.00	64,662.00	0.00	140,106.00	140,106.00	0.00
02 05 02	SUELDOS BASE AL PERSONAL PERMANENTE	3,327,963.18	18,651.25	0.00	3,346,614.43	3,346,614.43	0.00
02 05 02	SUELDO	3,222,463.20	11,651.23	0.00	3,234,114.43	3,234,114.43	0.00
02 05 02	QUINQUENIOS	105,499.98	7,000.02	0.00	112,500.00	112,500.00	0.00
02 05 02	REMUNERACIONES ADICIONALES Y ESPECIALES	59,000.00	-16,885.89	0.00	42,114.11	42,114.11	0.00
02 05 02	PRIMAS DE VACACIONES, DOMINICAL Y GRATIFICACION DE FIN DE AÑO	59,000.00	-16,885.89	0.00	42,114.11	42,114.11	0.00
02 05 02	PRIMA VACACIONAL	59,000.00	-20,000.00	0.00	39,000.00	39,000.00	0.00
02 05 02	AGUINALDO	0.00	3,114.11	0.00	3,114.11	3,114.11	0.00
02 05 02	SEGURIDAD SOCIAL	640,178.64	637,388.67	0.00	1,277,567.31	1,013,727.91	0.00
02 05 02	APORTACIONES DE SEGURIDAD SOCIAL	640,178.64	637,388.67	0.00	1,277,567.31	1,013,727.91	0.00
02 05 02	CUOTAS AL IMSS	640,178.64	637,388.67	0.00	1,277,567.31	1,013,727.91	0.00
02 05 02	OTRAS PRESTACIONES SOCIALES Y ECONOMICAS	438,706.48	-195,942.48	0.00	242,764.00	242,764.00	0.00
02 05 02	PRESTACIONES CONTRACTUALES	438,706.48	-195,942.48	0.00	242,764.00	242,764.00	0.00
02 05 02	BONO DIA DE LA MADRE	10,500.00	-10,500.00	0.00	0.00	0.00	0.00
02 05 02	BONO DIA DEL PADRE	25,900.00	-25,900.00	0.00	0.00	0.00	0.00
02 05 02	CANASTA BÁSICA	402,306.48	-159,542.48	0.00	242,764.00	242,764.00	0.00
02 05 02	MATERIALES Y SUMINISTROS	1,111,449.73	-375,034.83	-21,607.75	758,022.65	657,157.15	-21,607.75
02 05 02	MATERIALES DE ADMINISTRACION, EMISION DE DOCUMENTOS Y ARTICULOS OFICIALES	90,861.77	-69,310.30	0.00	21,551.47	18,804.67	0.00
02 05 02	MATERIALES, ÚTILES Y EQUIPOS MENORES DE OFICINA	90,861.77	-69,310.30	0.00	21,551.47	18,804.67	0.00
02 05 02	MATERIAL Y ÚTILES DE OFICINA	20,861.77	-1,995.70	0.00	18,866.07	16,569.27	0.00
02 05 02	MATERIAL DE LIMPIEZA	10,000.00	-10,000.00	0.00	0.00	0.00	0.00
02 05 02	EQUIPOS MENORES DE OFICINA	60,000.00	-57,314.60	0.00	2,685.40	2,235.40	0.00
02 05 02	COMBUSTIBLES, LUBRICANTES Y ADITIVOS	843,999.96	-234,078.61	-21,607.75	631,529.10	602,513.12	-21,607.75
02 05 02	COMBUSTIBLES, LUBRICANTES Y ADITIVOS	843,999.96	-234,078.61	-21,607.75	631,529.10	602,513.12	-21,607.75
02 05 02	GASOLINA	843,999.96	-234,078.61	-21,607.75	631,529.10	602,513.12	-21,607.75
02 05 02	VESTUARIO, BLANCOS, PRENDAS DE PROTECCION Y ARTICULOS DEPORTIVOS	141,500.00	-39,085.92	0.00	102,414.08	35,839.36	0.00
02 05 02	VESTUARIO Y UNIFORMES	141,500.00	-39,085.92	0.00	102,414.08	35,839.36	0.00

Fecha: 03/07/2020 05:09:30 p.m.

Apr. Aprobado, AVR: Ampliaciones/Reducciones, DPC: Disponible para Comprometer, Dev: Devengado, Pag: Pagado, SEI: Sub Ejercido



Municipio de Coquimatlán, Col.
 Sistema Integral de Contabilidad Gubernamental

MUNICIPIO DE COQUIMATLÁN, COL.
Sistema Integral de Contabilidad Gubernamental
ESTADO ANALITICO DEL EJERCICIO DEL PRESUPUESTO DE EGRESOS
DEL 1 DE ENERO AL 30 DE JUNIO DE 2020

Clave Presupuestaria		Descripción		Apr. Ene-Jun		AVR Ene-Jun		DPC Ene-Jun		Dev Ene-Jun		Pag Ene-Jun		SEJ Ene-Jun	
FF-Of-RF	Cap-Com-Pgen-PIEsp														
02	05	02	2	7	1	1	141,500.00	-39,085.92	0.00	102,414.08	35,839.36	0.00			
							MATERIALES Y SUMINISTROS PARA SEGURIDAD								
02	05	02	2	8	0	0	35,088.00	-32,560.00	0.00	2,528.00	0.00	0.00			
							MATERIALES DE SEGURIDAD PÚBLICA								
02	05	02	2	8	2	0	35,088.00	-32,560.00	0.00	2,528.00	0.00	0.00			
							OTROS MATERIALES DE SEGURIDAD PÚBLICA								
02	05	02	2	8	2	2	35,088.00	-32,560.00	0.00	2,528.00	0.00	0.00			
							SERVICIOS GENERALES								
02	05	02	3	0	0	0	1,831,981.80	67,414.85	62.66	1,899,333.99	1,862,310.00	62.66			
							SERVICIOS BÁSICOS								
02	05	02	3	1	0	0	1,633,170.46	217,563.20	62.66	1,850,671.00	1,843,663.00	62.66			
							ENERGÍA ELÉCTRICA								
02	05	02	3	1	1	0	1,406,088.52	275,744.48	0.00	1,681,833.00	1,681,833.00	0.00			
							ENERGÍA ELÉCTRICA DE ALUMBRADO PÚBLICO								
02	05	02	3	1	1	2	1,406,088.52	275,744.48	0.00	1,681,833.00	1,681,833.00	0.00			
							TELEFONÍA TRADICIONAL								
02	05	02	3	1	4	0	54,999.96	-16,973.96	0.00	38,026.00	31,018.00	0.00			
							SERVICIO TELEFÓNICO CONVENCIONAL								
02	05	02	3	1	4	1	54,999.96	-16,973.96	0.00	38,026.00	31,018.00	0.00			
							SERVICIOS DE ACCESO A INTERNET REDES Y PROCESAMIENTO DE INFORMACIÓN								
02	05	02	3	1	7	0	130,999.98	-125.32	62.66	130,812.00	130,812.00	62.66			
							MANEJO Y ADMINISTRACIÓN DE SERVIDORES								
02	05	02	3	1	7	5	130,999.98	-125.32	62.66	130,812.00	130,812.00	62.66			
							SERVICIOS INTEGRALES Y OTROS SERVICIOS								
02	05	02	3	1	9	0	41,082.00	-41,082.00	0.00	0.00	0.00	0.00			
							SERVICIOS DE RADIOCOMUNICACIÓN								
02	05	02	3	1	9	3	41,082.00	-41,082.00	0.00	0.00	0.00	0.00			
							SERVICIOS DE INSTALACIÓN, REPARACIÓN, MANTENIMIENTO Y CONSERVACIÓN								
02	05	02	3	5	0	0	168,749.98	-120,086.99	0.00	48,662.99	18,647.00	0.00			
							INSTALACIÓN, REPARACIÓN Y MANTENIMIENTO DE MOBILIARIO Y EQUIPO DE ADMINISTRACIÓN, EDUCACIONAL Y RECREATIVO								
02	05	02	3	5	2	0	10,000.00	-10,000.00	0.00	0.00	0.00	0.00			
							MANTENIMIENTO DE MOBILIARIO Y EQUIPO DE ADMINISTRACIÓN INCLUYE SEGURO								
02	05	02	3	5	2	1	10,000.00	-10,000.00	0.00	0.00	0.00	0.00			
							INSTALACIÓN, REPARACIÓN Y MANTENIMIENTO DE MAQUINARIA, OTROS EQUIPOS Y HERRAMIENTA								
02	05	02	3	5	7	0	158,749.98	-110,086.99	0.00	48,662.99	18,647.00	0.00			
							REPARACIÓN Y MANTENIMIENTO DE VEHÍCULOS								
02	05	02	3	5	7	2	158,749.98	-110,086.99	0.00	48,662.99	18,647.00	0.00			
							SERVICIOS OFICIALES								
02	05	02	3	8	0	0	9,391.20	-9,391.20	0.00	0.00	0.00	0.00			
							GASTOS DE ORDEN SOCIAL Y CULTURAL								
02	05	02	3	8	2	0	9,391.20	-9,391.20	0.00	0.00	0.00	0.00			
							GASTOS POR CELEBRACIÓN DE ACTOS DE ORDEN CULTURAL								
02	05	02	3	8	2	3	9,391.20	-9,391.20	0.00	0.00	0.00	0.00			
							OTROS SERVICIOS GENERALES								
02	05	02	3	9	0	0	20,670.16	-20,670.16	0.00	0.00	0.00	0.00			
							OTROS SERVICIOS GENERALES								
02	05	02	3	9	9	0	20,670.16	-20,670.16	0.00	0.00	0.00	0.00			
							OTROS SERVICIOS GENERALES								
02	05	02	3	9	9	1	20,670.16	-20,670.16	0.00	0.00	0.00	0.00			
							OTROS SERVICIOS GENERALES								
TOTAL:							46,736,384.20	-12,873.85	391,195.77	46,332,314.58	37,967,542.71	391,195.77			